



**Wydział Dziennikarstwa
Informacji i Bibliologii**
Uniwersytet Warszawski

inż. Adam Balcerzak

CMS i nawigacja stron

adam.balcerzak@uw.edu.pl

Zajęcia 5



- Wtyczka WPForms Lite
- Wtyczka CoBlocks – podkreśmy Gutenberga
- Omówienie sekcji Block Patterns
- Customizacja poszczególnych sekcji
- Praca nad projektami

Wtyczka WPForms Lite



wpforms

Contact Form by WPForms – Drag & Drop Form Builder for WordPress

The best WordPress contact form plugin.
Drag & Drop online form builder that
helps you create beautiful contact forms
+ custom forms in minutes.

- Prosta wtyczka do Wordpressa, która umożliwia wstawienie formularzy kontaktowych;
- Wygodna w użytkowaniu – metoda drag & drop;
- Współpraca natywna z Gutenbergiem;
- Wiele wbudowanych szablonów np. Simple Contact Form
- Instrukcja wstawiania formularzy:
<https://www.youtube.com/watch?v=o2nE1P74WxQ>
- Overview wtyczki: <https://www.youtube.com/watch?v=eiQ3viAGung>



Page Builder Gutenberg Blocks – CoBlocks


By GoDaddy

- Prosta wtyczka do Wordpressa, która umożliwia rozszerzenie funkcjonalności edytora blokowego;
- Wygodna w użytkowania – metoda drag & drop;
- Współpraca natywna z Gutenbergiem;
- Zbudowana przez developerów z GoDaddy – duży hosting z USA
- Overview wtyczki: <https://www.youtube.com/watch?v=JslwOKGhUxc>


Omówienie sekcji Block Patterns





- Wbudowana w Gutenberga funkcjonalność pozwalająca na wykorzystanie sekcji wielu bloków już ułożonych wg. predefiniowanych wzorów;
- Wygodna w użytkowania – brak konieczności tworzenia siatki bloków;
- Prosta edycja za pomocą WYSIWG
- Overview funkcjonalności:
https://www.youtube.com/watch?v=-Lhn_IZX1SI

Szukaj 

Bloki Wzorce

Wyróżnione  Odkryj

Obserwuj ptaki z twojej skrzynki odbiorczej 

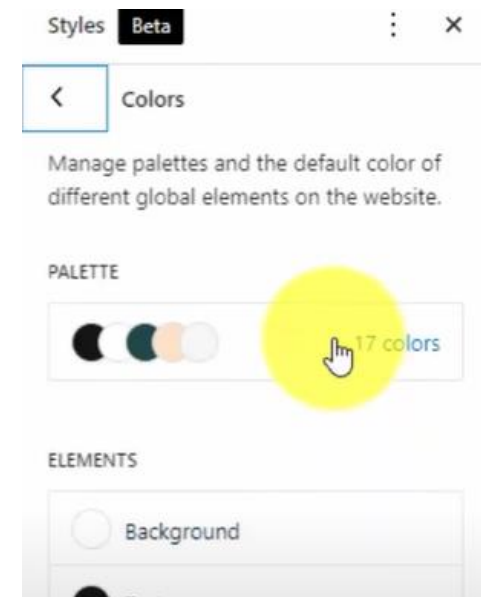


Zaproszenie do subskrybowania

Twenty Twenty Two – dalsza customizacja



- Template graficzny Twenty Twenty Two zmienił podejście twórców Wordpressa do motywów;
- Możliwa jest szybka edycji elementów takich jak: wygląd strony blogowej, domyślny wygląd stron, czy też szybka edycja takich części jak nagłówki czy stopka;
- Customizacja layoutu omówiona jest tutaj: <https://youtu.be/E-WOReWf2-4>



Dalsza praca nad projektem



- Korzystajmy zatem z dobrodziejstw omówionych wtyczek i dalej pracujmy nad projektami.



Dziękuję za uwagę

inż. Adam Balcerzak

WWW.WDIB.UW.EDU.PL

adam.balcerzak@uw.edu.pl

